



S E R R A M E N T I



The hybrid window for mild climates




WINDOW'A

Window'A è un serramento misto (legno all'interno e all'esterno alluminio) con una struttura in legno leggera ed un rivestimento esterno studiato per garantire una buona tenuta contro vento, intemperie, salsedine e prolungate esposizioni al sole. E' il serramento ideale per aree climatiche miti, soleggiate e marine.



Window'A is a hybrid window system based on a reduced wooden structure combined with Aluminium cladding which offers optimum protection from atmospheric agents in mild, sunny and marine climates.



WINDOW'A

Le caratteristiche costruttive che rendono Window'A un prodotto unico:

- buon isolamento termico e acustico;
- profilo snello che si integra con le particolarità ambientali ed architettoniche delle zone calde e soleggiate;
- possibilità di scegliere tra un'ampia gamma di soluzioni le finestre che meglio si adattano ai diversi ambienti della tua casa;
- possibilità di scegliere diverse tipologie di vetrate isolanti.

Window'A features:

- good performance levels in thermal conductivity and sound proofing;
- minimal profile dimensions;
- wide range of solutions for many residential applications;
- large selection of glazing assemblies.



WINDOW'A

Il rivestimento esterno di Window'A è realizzabile in una gamma di colori (anche personalizzabili scegliendoli tra la gamma dei RAL) per individuare sempre l'abbinamento ideale.

Window'A cladding is feasible in a wide range of colours (even customizable with RAL dyes) to fit the ideal match on any architectural solution.

colori rivestimenti

clad colors

• Verniciato RAL

• POWERED COATING IN ANY RAL COLOR



• Linea Brunelleschi

• BRUNELLESCHI LINE (MINUTE, CONTRASTING FLECKS OF COLOR)



• Ossidati

• ANODIZED



• Linea Classic-Sablè

• CLASSIC-SABLE' LINE (ROUGH TEXTURE)



• Decorato Legno

• SIMULATED WOOD GRAIN



• Linea Corium

• CORIUM LINE



WINDOW'A

WINDOW'A

La creatività e la competenza Albertini si esprimono in una linea di finestre che sintetizza le diverse esigenze della serramentistica più evoluta: tecnologia, funzionalità, qualità dei materiali, piacevolezza estetica.



Window'A is a product line which combines proven technology, high quality and exceptional liability together with aesthetical pleasantness.



WINDOW'A

Scheda tecnica:

4 essenze di legni
 6 finiture trasparenti + pigmentati RAL
 Telaio: 90x65 mm
 Anta: 68x80 mm a triplice battuta
 Guarnizioni di tenuta in materiale elastomero
 Soglia in alluminio a taglio termico per le portefinestre

Technical Specifications:

4 wood species
 6 available wood finishes plus RAL colours
 Frame: 90x65 mm
 Sash: 68x80 mm triple rabbet
 Weather gaskets in elastomeric material
 Thermally-broken door sills in Aluminium or Bronze

Tabella Legni - Finiture

wood species and finishes

LEGNI	FINITURE						
	NOCE	SERESO	MIELE	NATURALE	SBIANCATO	WENGE'	RAL
ROVERE							
MERANTI						BIANCO white	
PINO MASSELLO							BIANCO white
ALDER							BIANCO white



Albertini S.p.A.

Viale dell'industria 14/A - 37030 Colognola ai Colli, Verona
 Tel: +39 045 615 12 50 - Fax +39 045 615 02 18
 www.albertini.it - info@albertini.it