

S E R R A M E N T I



ALBERTINI

ALZANTE

SCORREVOLE



LIFT AND SLIDE HS UNIT



L'alzante scorrevole Albertini (realizzabile in versione finestra o portafinestra) è un serramento composto da più ante scorrevoli su binari paralleli che lo rendono particolarmente adatto per l'installazione su grandi aperture. Mantenendo un buon isolamento termico ed acustico, infatti, L'HS consente facilità e sicurezza di passaggio tra l'ambiente interno e quello esterno.

Albertini lift and slide door and window systems comprise one or more sliding panels (with or without any number of fixed panels) and one or more parallel bottom tracks. The systems are particularly well suited for large openings requiring superior thermal and acoustic isolation when closed while allowing a maximum clear opening when in the open position.

Подъемно-раздвижные конструкции Albertini (выполняются в версиях окно/дверь) представляют собой многостворчатые раздвижные переплеты, идеально подходящие для особо широких проемов. Они отличаются хорошей термо- и звукоизоляцией и обеспечивают легкий и безопасный проход между внутренней и наружной частью помещения.


ALZANTE SCORREVOLE HS




La particolarità della soluzione ad alzante scorrevole è che il serramento si integra perfettamente nell'architettura di ogni tipo di edificio contribuendo a creare effetti di piena illuminazione nei locali con un effetto estetico particolarmente suggestivo e personalizzabile in molteplici modalità sia nell'essenza e nella colorazione che nei rivestimenti esterni.

The Albertini lift and slide system can harmonize with any architectural scheme, creating large expanses of glass to illuminate interior spaces and permitting expansive vistas of exterior panoramas. The wide variety of woods, finishes and exterior cladding allows many options for personalizing the aesthetic appearance of the units themselves.

Особенность подъемно-раздвижных переплетов заключается в том, что они удачно вписываются в архитектуру зданий любых типов, обеспечивают максимальное освещение помещения и, благодаря широкой гамме цветовых решений и отделочных материалов, способны удовлетворить любые вкусы и требования заказчика.



ALZANTE SCORREVOLE



LIFT AND SLIDE UNIT

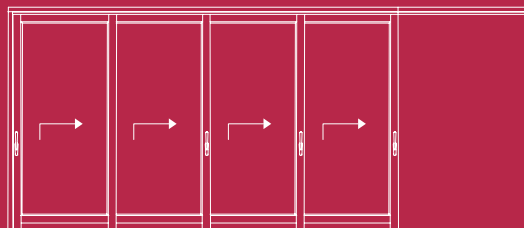


L'alzante scorrevole Albertini, con le sue ampie superfici vetrate che consentono di godere dall'interno il panorama circostante, è proposto sia con binario che con soglia in alluminio integrata e telaio sui 3 lati, in grado di supportare vetrate di sicurezza antieffrazione ed antinfortuno grazie alla particolare ferramenta con portata fino a 300 kg per anta.

The basic structure of the perimeter frame and track elements comprise two wood or wood-clad vertical jambs and one head jamb as well as a bottom track system which is available in several configurations depending upon the clients' requirements. The perimeter frame of the basic two-door system occupies 178mm within the depth of the wall. This dimension increases incrementally as additional parallel tracks are added for multi-panel systems. The maximum weight for each operable panel is 300KG.

Стекло́нные поверхно́сти большо́й пло́щади по́дъемно-раздви́жных пере́плетов Albertini созда́ют светлу́ю атмосфе́ру в до́ме и позво́ляют насла́дяться панора́мой окрестно́стей. Алю́миниево́ый поро́г и коро́бка дверо́го бло́ка, снаб́женная специа́льной фу́рнитурой, спосо́бны выде́ржать ве́с створки до́ 300 кг.

ALZANTE SCORREVOLE MOTORIZZATO




MOTORIZED LIFT AND SLIDE UNIT

ALZANTE SCORREVOLE HS MOTORIZZATO: uguale nella struttura all'alzante scorrevole hs, è in più dotato di un sofisticato sistema di apertura motorizzata a distanza (azionata da telecomando) e dei relativi dispositivi di sicurezza.

MOTORIZED LIFT AND SLIDE UNITS are identical to manual versions in appearance but are fitted with a sophisticated system of hidden motors to perform the lifting and sliding motion, activated by remote control. Security devices are installed (photoelectric cells) that immediately stop the movement of the sash when the opening is obstructed.

АВТОМАТИЗИРОВАННЫЕ ПОДЪЕМНО-РАЗДВИЖНЫЕ ПЕРЕПЛЕТЫ: единственное отличие от классических подъемно-раздвижных переплетов заключается в наличии специального механизма, позволяющего открывать и закрывать окна/двери на расстоянии (с помощью пульта дистанционного управления), и особого предохранительного устройства.




ALZANTE SCORREVOLE A SCOMPARSA



ALZANTE SCORREVOLE A SCOMPARSA: è una soluzione ideale per posizionare l'anta che scorre dentro un apposito vano (controtelaio metallico o tasca murale) consentendo così di poter totalmente usufruire dello spazio reso libero dall'anta scomparsa.

POCKET LIFT AND SLIDE UNIT



POCKETING LIFT AND SLIDE UNITS are an ideal solution for making an operable panel completely disappear within a wall when fully open.

СКРЫТЫЕ ПОДЪЕМНО-РАЗДВИЖНЫЕ ПЕРЕПЛЕТЫ: это идеальная система для экономии места, суть которой заключается в том, что окно или дверь при открытии скрываются в специальном архитектурном проеме в стене (скрытая установка).



ALZANTE SCORREVOLE CURVO IN PIANTA



CURVED IN PLAN LIFT AND SLIDE UNIT

ALZANTE SCORREVOLE CURVO IN PIANTA: si tratta di una realizzazione architettonica particolarmente suggestiva capace di offrire innovative soluzioni progettuali per l'architettura. Il know-how Albertini, in questo caso, si rivela particolarmente efficace nel garantire prestazioni d'eccellenza sia in termini di tenuta termica ed acustica che di finiture ed estetica.

LIFT AND SLIDE UNITS - CURVED IN PLAN offer innovative architectural alternatives to flat panels. Albertini's technical "know-how" assures excellent performance and smooth operation of these carefully-crafted systems.



РАДИУСНЫЕ ПОДЪЕМНО-РАЗДВИЖНЫЕ ПЕРЕПЛЕТЫ: инновационные по своему архитектурному и техническому исполнению, они открывают новые возможности в проектировании. Know-how Albertini гарантирует высочайшие показатели термо- и звукоизоляции, качественные отделочные материалы и эстетичность.

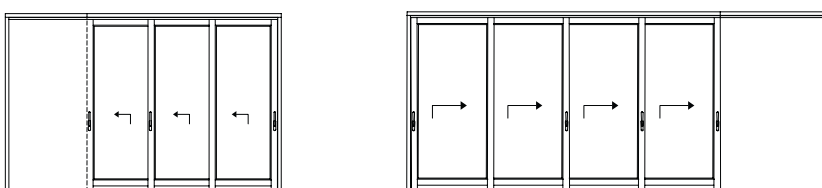
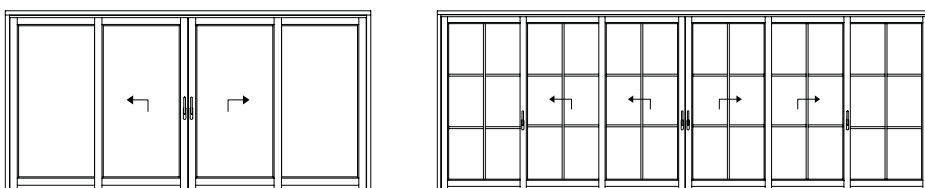
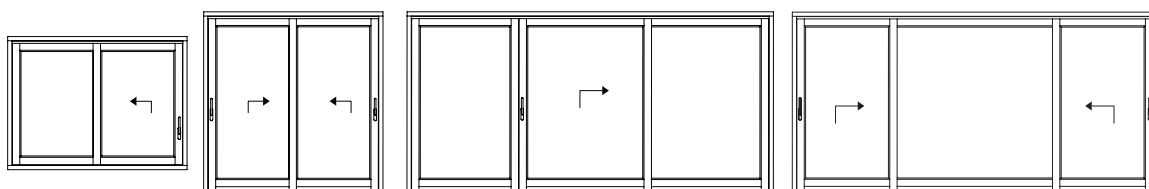
ALZANTE SCORREVOLE

LIFT AND SLIDE UNIT

scemi di apertura opening schemes

Gli alzanti scorrevoli Albertini sono realizzabili in più sistemi, con o senza rivestimento esterno in alluminio o bronzo.

Albertini Lift and Slide Units are available in many systems, with or without external cladding in Aluminium or Bronze.



Albertini S.p.A.

Viale dell'industria 14/A - 37030 Colognola ai Colli, Verona

Tel: +39 045 615 12 50 - Fax +39 045 615 02 18

www.albertini.it - info@albertini.it